

Wickel- und Waschräume



Wickelkommoden
ab Seite 418



Badewannenschränke –
ab Seite 425



Waschraumzubehör –
ab Seite 429



Mobiles und Schwingtiere –
ab Seite 432



Wickel- & Waschräume

Unsere Wickelkommoden sind eine sinnvolle Ergänzung Ihrer Einrichtung, wenn Kleinkinder in Ihrem Kindergarten aufgenommen werden.

Die Wickelauflagen aus pflegeleichtem Material sind an drei Seiten mit 25 cm hohen Sicherheitsaufkantungen versehen (entspricht den Anforderungen der DGUV).

Die Arbeitshöhe von 82 – 110 cm sorgt für ein rückschonendes Arbeiten.

Wir bieten die verschiedensten Modelle an. Mit Türen, Kunststoffschüben oder Einlegeböden.

Die tiefe Sockelaussparung und die mit der Front bündigen Griffe erlauben ein nahes Herantreten an die Kommode und sicheres Wickeln der Kleinen.

Wickelauflage im Preis enthalten!



Per Knopfdruck höhenverstellbar



Optional: wahlweise auch mit 8 transparenten Schüben (wie abgebildet) im Holzkorpus lieferbar. Innenmaß der Schübe, B/H/T: ca. 24,5 x 8 x 35 cm.



Elektrisch höhenverstellbare Wickelkommode

Diese Wickelkommode ist dank innovativer Hubmechanik elektrisch höhenverstellbar. Die Arbeitshöhe lässt sich stufenlos von 82 – 110 cm einstellen. So können Sie Ihre persönliche Arbeitshöhe wählen. Sie setzen die Kinder in der niedrigsten Stellung auf die Kommode und fahren dann hoch auf Ihre Arbeitshöhe, das schont und entlastet Ihren Rücken.

Das stabile Fahrgestell mit Leichtlaufrollen macht diese Kommode mobil. 2 der 4 Rollen sind feststellbar.

Die Auflagefläche ist mit einer 25 cm hohen Sicherheitsaufkantung versehen, die Liegefläche und die 3 Seiten sind mit einer hochwertigen Kunstlederauflage gepolstert.



Wickelkommode

mit 2 Unterschränken

(wie abgebildet) mit je 4 transparenten Kunststoffschüben

Maße, B/H: 113 x 82 – 110 cm

Tiefe 70 cm

N W I E 1 7 0 1 0 1.695,00 / **2.017,05 €**

Tiefe 90 cm

N W I E 1 9 0 1 0 1.807,00 / **2.150,33 €**

ohne Unterschränke


Maße, B/H: 113 x 82 – 110 cm

Tiefe 70 cm

N W I E 1 7 0 1.575,00 / **1.874,25 €**

Tiefe 90 cm

N W I E 1 9 0 1.687,00 / **2.007,53 €**



Vorteile

Schonen Sie Ihren Rücken! Passen Sie den Tisch Ihrer Körpergröße an. Setzen Sie die Kleinen in der niedrigsten Stellung auf den Tisch und fahren Sie ihn dann auf Arbeitshöhe.



**Kunstlederfarben
siehe Seite 5.**

**Wickelauflage im
Preis enthalten!**



Wickel- & Waschräume



Wickelauflage im Preis enthalten!

Elektrisch höhenverstellbare Wickelkommode

mit 3 offenen Regalen

(ohne Abbildung)
Dekore siehe Seite 3,
Kunstlederfarben siehe Seite 5.
Maße, B/H: 103 x 82 – 110 cm

Tiefe 70 cm

N WI E2.. 1.670,00 / 1.987,30 €

Tiefe 90 cm

N WI E2 90.. 1.895,00 / 2.255,05 €



N WI E2 SSR

Mehrpreis mit je 4 InBox Schüben

Bitte ergänzen Sie Ihren Farbwunsch für die InBox Schübe (Seite 241).

N AP WI E2 S ## 24,00 / 28,56 €

Mehrpreis pro Tür

N AP WI E2 T 49,00 / 58,31 €

Mittels elektrischer Höhenverstellung (28 cm Verstellbereich) lässt sich für Jeden die optimale Arbeitshöhe einstellen.

Im Unterschrank liefern wir in der Grundausstattung: 3 Regalreihen mit jeweils 1 höhenverstellbaren Einlegeboden je Reihe: Art-Nr. N WI E2 RRR.

Optional können für die äußeren Fächer zusätzliche Türen und für alle drei Regale optional je 4 Kunststoffschübe, farbig oder transparent (wie abgebildet), gewählt werden.

Bitte ergänzen Sie die Bestellnummer mit R für Regal bzw. Einlegeboden, T für Tür, S für Schübe wie in den Beispielgrafiken angegeben.

Maße, äußere Fächer
B/H/T: 30 x 52 x 68 cm,

Maße, mittleres Fach
B/H/T: 30 x 52 x 40 cm.



Einfach zu reinigen diese Wickeltische!

Wickeltisch (nicht höhenverstellbar) mit Holzgestell & 2 Ablagefächern, Kunstlederfarben siehe Seite 5.

Maße, B/H: 98 x 103 cm

Tiefe 70 cm

N WI T1 411,00 / 489,09 €

Tiefe 90 cm

N WI T1 90 523,00 / 622,37 €



Wickeltischheizstrahler siehe Seite 426

Wickeltisch (nicht höhenverstellbar) mit Stahlrohrgestell in RAL 9006, Kunstlederfarben Seite 5.

Maße, B/H: 98 x 103 cm

Tiefe 70 cm

N WI T2 308,00 / 366,52 €

Tiefe 90 cm

N WI T2 90 420,00 / 499,80 €



Wickelauflage im Preis enthalten!



Kunstlederfarben siehe Seite 5



Wickelkommode

mit 6 offenen Regalfächern

Maße, B/H: 98 x 103 cm

Tiefe 70 cm

N WI 9 421,00 / 500,99 €

Tiefe 90 cm

N WI 9 90 535,00 / 636,65 €



Wickelkommode

mit Doppeltüren

Maße, B/H: 98 x 103 cm,
2 verstellbare Einlegeböden

Tiefe 70 cm

N WI 7 514,00 / 611,66 €

Tiefe 90 cm

N WI 7 90 627,00 / 746,13 €



mit 16 Schüben, Dekorblende & Muschelgriffen

Maße, B/H: 98 x 103 cm
Innenmaß Schübe,
B/H/T: ca. 16 x 12 x 52 cm

Tiefe 70 cm

N WI 15 1.029,00 / 1.224,51 €

Tiefe 90 cm

N WI 15 90 1.141,00 / 1.357,79 €



mit 6 InBox Schüben,

2 Türen, 2 verstellbare Einlegeböden

Maße, B/H: 98 x 103 cm
Innenmaß Schübe,
B/H/T: ca. 24,5 x 8 x 35 cm

Tiefe 70 cm

N WI 4 647,00 / 769,93 €

Tiefe 90 cm

N WI 4 90 759,00 / 903,21 €

Optional: Höhenverstellung für Wickelkommoden

Mit dieser Möglichkeit der Höhenverstellung kann die Arbeitshöhe für unsere Wickelkommoden von 82 cm in 3 cm Schritten bis auf ca. 116 cm Arbeitshöhe eingestellt werden. Nur ab Werk, nicht nachträglich lieferbar.

Mehrpreis je Wickelkommode

N WI HV 133,00 / 158,27 €



Wickel- & Waschräume



Klapptreppe

Optional können alle Wickelkommoden preisgleich mit einer Klapptreppe anstelle der herausziehbaren Treppe ausgestattet werden.

Bitte beachten Sie, dass sich damit die Wickelkommodenbreite um 15 cm auf 98 cm Gesamtbreite verringert.



Wickelkommode

mit 12 flachen Schüben & Klapptreppe, Maße, B/H/T: 98 x 103 x 70/90 cm

N WI 1KT 70 1.018,00 / 1.211,42 €

N WI 1KT 90 1.130,00 / 1.344,70 €



Wickelkommode

mit 18 flachen Schüben, rechts und links je ein Regal mit je 2 Einlegeböden

Maße, B/H: 98 x 103 cm

Tiefe 70 cm

N WI 1R 710,00 / 844,90 €

Tiefe 90 cm

N WI 1R 90 822,00 / 978,18 €



Klapptreppe nachrüsten

Alle Wickelkommoden mit Kunststoffschüben können nachträglich anstelle einer Kunststoffboxenreihe mit Klapptreppe versehen werden
Maße, B/H/T: 30,2 x 62 x 68,4 cm

N WI KT 395,00 / 470,05 €



Kunstlederfarben
siehe Seite 5



Wickelkommode

mit 18 flachen Schüben

Maße, B/H: 98 x 103 cm

Tiefe 70 cm

N WI 1 623,00 / 741,37 €

Tiefe 90 cm

N WI 1 90 735,00 / 874,65 €

mit 9 hohen Schüben

Maße, B/H: 98 x 103 cm

Tiefe 70 cm

N WI 2 623,00 / 741,37 €

Tiefe 90 cm

N WI 2 90 735,00 / 874,65 €

mit 6 flachen & 3 hohen Schüben

1 Einlegeboden

Maße, B/H: 98 x 103 cm

Tiefe 70 cm

N WI 3 576,00 / 685,44 €

Tiefe 90 cm

N WI 3 90 688,00 / 818,72 €



Wickelkommode mit Treppe rechts oder links

Die herausziehbare Treppe, mit 2 verdeckt montierten Rollen, ist eine wesentliche Erleichterung für die tägliche Arbeit mit den Kindern.

Das lichte Innenmaß der Treppen beträgt ca. 39 cm. Die Lieferung aller Wickelkommoden erfolgt grundsätzlich inklusive weicher, abwaschbarer Wickelauflage. Der Korpus besteht aus melaminbeschichteter Spanplatte.

TTR – Treppe rechts
TTL – Treppe links

Wickelauflage im Preis enthalten!



mit 6 hohen Schüben

Maße, B/H: 113 x 103 cm

Tiefe 70 cm

N WI 6 TT.. 1.029,00 / 1.224,51 €

Tiefe 90 cm

N WI 6 TT.. 90 1.142,00 / 1.358,98 €

mit 12 flachen Schüben

Maße, B/H: 113 x 103 cm

Tiefe 70 cm

N WI 12 TT.. 1.029,00 / 1.224,51 €

Tiefe 90 cm

N WI 12 TT.. 90 1.142,00 / 1.358,98 €

InBoxen

Farbcode

R – Rot
G – Grün
T – Transparent
Bitte geben Sie bei der Bestellung den Farbcode mit an.

Y – Gelb

B – Blau

M – Multicolor

Schubgrößen

Innenmaß flache Schübe,
B/H/T: 24,5 x 8 x 35 cm

Innenmaß hohe Schübe,
B/H/T: 24,5 x 17,5 x 35 cm



Kunstlederfarben
siehe Seite 5



Wickeltischheizstrahler
siehe Seite 426

mit offenem Regal mit 8 Fächern

Maße, B/H: 113 x 103 cm

Tiefe 70 cm

N WI RE TT.. 936,00 / 1.113,84 €

Tiefe 90 cm

N WI RE TT.. 90 1.050,00 / 1.249,50 €

mit 2 Türen, Mittelwand & 2 Einlegeböden

Maße, B/H: 113 x 103 cm

Tiefe 70 cm

N WI 7 TT.. 1.029,00 / 1.224,51 €

Tiefe 90 cm

N WI 7 TT.. 90 1.142,00 / 1.358,98 €

mit 8 Holzschüben & Muschelgriffen

Maße, B/H: 113 x 103 cm

Tiefe 70 cm

N WI 10 TT.. 1.246,00 / 1.482,74 €

Tiefe 90 cm

N WI 10 TT.. 90 1.359,00 / 1.617,21 €

Bitte ergänzen Sie bei Ihrer Bestellung die Wunschseite Ihrer Treppe R (rechts) oder L (links)
Bsp.: N WI RETT + R (für Treppe rechts) = N WI RETTR.



Wickel- & Waschräume

Wickelauflage im Preis enthalten!

Wickelkommode mit Treppe

mit 18 flachen Schüben

Maße, B/H: 145 x 103 cm

Tiefe 70 cm

N WI 18 TT.. 1.439,00 / 1.712,41 €

Tiefe 90 cm

N WI 18 TT.. 90 1.551,00 / 1.845,69 €

Maße, B/H/T: 100 x 103 x 90 cm,
Tiefe mit ausgezogener Treppe: 165 cm

N WI 15 TH..90 1.645,00 / 1.957,55 €



Farbcode InBoxen

- R – Rot
- G – Grün
- T – Transparent
- Y – Gelb
- B – Blau
- M – Multicolor



Bitte ergänzen Sie bei Ihrer Bestellung die Wunschseite Ihrer Treppe R (rechts) oder L (links)

Bsp.: N WI 18 TT.. 90 + L (für Treppe links) = N WI 18 TTL 90.

Alle Wickelkommoden können zu sogenannten Wickelanlagen zusammengestellt werden.

Wir fertigen dann, je nach Möglichkeit, einen durchgehenden Wickelaufsatz, mit durchgehender Wickelauflage. Bitte teilen Sie uns Ihre Wünsche einfach mit. Eine Handskizze genügt. Hier zeigen wir Ihnen 2 Beispiele für Wickelanlagen.



Kunstlederfarben siehe Seite 5

Wickelanlage

mit 18 flachen Schüben,

Doppeltür, Mittelwand und je Seite 1 Einlegeboden, herausziehbarer Treppe

Maße, B/H: 211 x 103 cm

Tiefe 70 cm

N WI 7TT..WI1 1.698,00 / 2.020,62 €

Tiefe 90 cm

N WI 7TT..WI190 1.811,00 / 2.155,09 €

mit Badewannenschrank mit Doppeltüren,

Wickelkommode mit 16 Schüben und Klapptreppe

Maße, B/H: 236 x 103 cm

Tiefe 70 cm

N WI BWW16KT.. 2.989,00 / 3.556,91 €

Tiefe 90 cm

N WI BWW16KT..90 3.189,00 / 3.794,91 €



Badewannenschrank

passend zu unseren Wickelkommoden. Wanne aus Acryl, Korpus aus melaminbeschichteter Spanplatte, als Standard liefern wir Buche Dekor. Für Wasser- bzw. Abwasseranschluss fragen Sie bitte Ihren örtlichen Installateur. Die Wanne ist mit Ablaufgarnitur ausgestattet.

Lieferung ohne Mischbatterie

Maße Badewanne, B/H/T:

75 x 50 x 25 cm

Maße, B/H: 106 x 103 cm


Tiefe 70 cm

N WI BWA 1.565,00 / **1.862,35 €**

Tiefe 90 cm

N WI BWA 90 1.677,00 / **1.995,63 €**

Wickeltischheizstrahler
siehe Seite 426



Stellbeispiel



Waschbeckenschrank

zum Anstellen an die Wickelkommoden. Rundes Edelstahlhandwaschbecken ø ca. 45 cm, eine Tür links oder rechts mit Muschelgriff. Exklusiv Anschlussinstallation. Lieferung ohne Mischbatterie.

Maße, B/H: 60 x 103 cm

Tiefe 70 cm

N WI WB .. 624,00 / **742,56 €**

Tiefe 90 cm

N WI WB ..90 699,00 / **831,81 €**

Wickelanlagen – ganz individuell nach Ihren Ideen und Vorstellungen? Fragen Sie uns, wir planen in 3D und verwirklichen Ihre Vorstellung.



Mobiler Wickelwagen

mit 3 flachen und 2 hohen transparenten Schüben

Aus robusten melaminbeschichteten Spanplatten, weiche Wickelauflage mit Kunstlederbezug.

Vorn 3 offene Fächer. Rechts neben den Schüben Platz für einen Windel-eimer (nicht enthalten).

Fahrbar auf 4 große Rollen, 2 davon feststellbar.

Maße, B/H/T: 70 x 115 x 69 cm

N WI 6 4-3 442,00 / 525,98 €



Flexibel in jeden Raum schieben!

Mobiler Wickelwagen

mit 6 flachen und 4 hohen transparenten Schüben wie Artikel N WI 6 4-3, allerdings mit 4 hohen & 6 flachen Schüben.

N WI 6 4-6

483,00 / 574,77 €



Wickeltischheizstrahler

Dieser Heizstrahler ist mit einer energiesparenden Sicherheits-Heizspirale mit Splitterschutz ausgestattet & verfügt über eine Abschaltautomatik nach 10 Minuten.

Der Heizstab lässt sich mühelos austauschen. Schwenkbar bis zu 35° C. Die Infrarotstrahlung und Temperaturverteilung nach Medizinproduktstandard (IEC 601-2-21) geprüft. Weiterhin SLG GS, GS, CE & EMV-geprüft, entspricht den Rohs-Vorschriften & WEEE-Richtlinien. Netzspannungen von 220 bis 230 Volt, Kabellänge 160 cm.

Maße, B/H/T: 59 x 11 x 10 cm

55366

33,57 / 39,95 €



**Wickeltischheizstrahler
siehe Seite 426**

Wickeltisch (nicht höhenverstellbar)
mit Stahlrohrgestell in RAL 9006

Tiefe 70 cm

N WI T2 308,00 / **366,52 €**

Tiefe 90 cm

N WI T2 90 420,00 / **499,80 €**



**Wickelaufgabe im
Preis enthalten!**

Kunstlederfarben für Wickeltische & -kommoden

				
PS-KL07 Dunkelblau	PS-KL08 Hellblau	PS-KL09 Dunkelgrün	PS-KL10 Mittelgrün	PS-KL11 Hellgrün
				
PS-KL12 Braun	PS-KL13 Dunkelrot	PS-KL14 Orange	PS-KL15 Gelb	PS-KL16 Beige

Unser Kunstleder ist phthalatfrei (Weichmacher) und somit für den Krippebereich geeignet.

Windelregal

mit Fächern zur Unterbringung von allen möglichen Wickelutensilien. Ideal zur Montage über einem Wickeltisch.

Fachinnenmaß, B/H/T: 14 x 30 x 23 cm

mit 12 Fächern

Korpusmaße, B/H/T: 98 x 71 x 25 cm

N WI WR 12 214,00 / **254,66 €**

mit 18 Fächern (ohne Abbildung)

Korpusmaße, B/H/T: 98 x 104 x 25 cm

N WI WR 18 317,00 / **377,23 €**

Hängeregale

Praktisches Hängeregale zur Montage über den Wickeltischen oder -kommoden. Es bietet Platz für Windeln oder Pflegemittel.



mit 1 Ablage

Maße, B/H/T: 98 x 20 x 20 cm

N WI HR 1 75,00 / **89,25 €**



mit 2 Ablagen


Maße, B/H/T: 98 x 38 x 20 cm

N WI HR 2 102,00 / **121,38 €**

Wandmontage der Regale

NUR an massiver Wand möglich

Montage 25,00 / **29,75* €**



**10 Kunstlederfarben
erhältlich!**

Wickel- & Waschräume



Großer Wickelapfel

Die Wickelfläche hat beidseitig einen 23 cm hohen Rand und entspricht somit den Bestimmungen der DGUV.

Die Auflage aus Kunstleder ist leicht zu reinigen. Über der Wickelfläche steht ein geräumiges Fach für Windeln und Pflegeutensilien zur Verfügung. Rechts und links hinter den Apfelbacken befinden sich zusätzliche Ablagen.

Der Wickelapfel kann rückschonend in beliebiger Höhe montiert werden.

Maße, B/H/T: 125 x 145 x 32 cm

Wickelfläche, B/T: 57 x 100 cm

Ablagefach, B/H/T: 61 x 21 x 24 cm

N WA WT # 528,00 / **628,32 €**

Montage

NUR an massiver Wand möglich.

Montage 45,00 / **53,55* €**



Wickelapfel

Der Wickelapfel ist eine sinnvolle Ergänzung für jeden Garderobenraum. Er benötigt wenig Platz und bietet dabei trotzdem die Möglichkeiten einer großen Wickelkommode. Im zusammengeklappten Zustand ist er außerdem noch ein lustiges Schmuckelement in Ihrer Garderobe.

B/H/T: 100 x 114 x 22 cm

N WA 1 WT 329,00 / **391,51 €**

Montage an Massivwand

NUR an massiver Wand möglich.

Montage 45,00 / **53,55* €**





Seitenwangen preisgleich
auch farbig lieferbar!



Handtuch- und Zahnputzwagen

Mit Bilderleiste für Erkennungsbildchen, Korpus in Buche Dekor, Seitenwangen können preisgleich auch farbig geliefert werden. 4 stabile Lenkrollen. Für Handtuchlängen bis 60 cm. Bitte geben Sie die gewünschte Hakenfarbe an (siehe Seite 17).

Lieferung ohne Becher.

16 Plätze

Maße, B/H/T: 80 x 92 x 40 cm

N 117 HTW 1 BL 353,00 / 420,07 €

Hakenfarbe mit angeben!

Erkennungsbildchen
auf Seite 23!
Becher auf Seite 431.

Wagen mit geschwungenen Seitenwangen

Mit Bilderleiste für Erkennungsbildchen, Wagen komplett in Buche Dekor, Seitenwangen können preisgleich auch farbig geliefert werden. Fahrbar mit 4 stabilen Lenkrollen. Für Handtuchlängen bis 60 cm. Lieferung ohne Becher.

20 Plätze

Maße, B/H/T: 100 x 92 x 40 cm

N 117 HTW 3 BL 449,00 / 534,31 €

24 Plätze

Maße, B/H/T: 120 x 92 x 40 cm

N 117 HTW 4 BL 520,00 / 618,80 €



Die Seitenteile sind preisgleich in unterschiedlichen Dekoren lieferbar! Die Kante in Buche Dekor.

Bitte Farbe angeben.

01 Buche, 02 Aquagrün, 03 Gelb
04 Rot, 05 Alpensee Blau



Zahnputzbecher Wagen

Für 20 Kinder. Das Gestell ist in Weißaluminium RAL 9006 und höhenverstellbar von 60 – 75 cm. Die Holzteile sind aus wasserbeständiger Vollkernplatte. Diese ist in 4 verschiedenen Farben lieferbar. Lieferung ohne Erkennungsbildchen, siehe Seite 23. Maße, B/H/T: 60 x 60/75 x 60 cm

N 117 HTW 5

560,00 / **666,40 €**



Lieferbare Dekore Vollkernplatte

Hakenfarbe siehe Seite 17, Erkennungsbildchen siehe Seite 23.

Zahnputzwagen

Wie wichtig Zähneputzen ist, können Kinder nicht früh genug lernen. Das tägliche gemeinsame Zähneputzen nach dem Essen hilft den Kindern, sich die Wichtigkeit bewusst zu machen.

16 Doppelhaken und 32 herausnehmbare Kunststoffbecher bieten ausreichend Platz auch für große Gruppen. Maße, B/H/T: 70 x 76 x 61 cm

CC-Zahn

380,00 / **452,20 €**



Die obere Abdeckplatte verdeckt die Haken. Keine Unfallgefahr!



Töpfchen

stapelbar, aus stabilem Kunststoff, bitte Farbe (blau oder creme) angeben.

N 117 TOE 1

6,00 / **7,14 €**



Töpfchenbank für 4 Töpfchen

Bank aus Buche Multiplexplatte, extra stabile Sperrvorrichtung, klappbare Sitzfläche.

Maße, B/H/T: 107 x 35 x 37 cm

N 117 772 00

203,00 / **241,57 €**



Waschraumleiste

mit Ablage und Bilderleiste

80er Leiste, mit 6 Zweifachhaken, B/H/T: 80 x 16,6 x 14 cm

N 117 450 00 78,00 / **92,82 €**

100er Leiste, mit 8 Zweifachhaken, B/H/T: 100 x 16,6 x 14 cm

N 117 451 00 90,00 / **107,10 €**

120er Leiste, mit 10 Zweifachhaken, B/H/T: 120 x 16,6 x 14 cm

N 117 452 00 96,00 / **114,24 €**



Waschraumleiste

Praktische Hakenleiste mit 8 Zweifachhaken pro laufendem Meter. Höhe: 15 cm

Preis pro laufendem Meter

N 117 LFM.. 62,00 / **73,78 €**

Wandmontage aller Waschraumleisten

NUR an massiver Wand möglich

Montage 25,00 / **29,75* €**



Transparente Kunststofftaschen

selbstklebend für eigene Fotos oder Bilder 5 x 5 cm, Satz mit 25 Stück

N 117 ST 1 20,00 / **23,80 €**

Waschraumleiste

Waschraumleiste, als Becherhalter mit Bilderleiste, als Winkelablage gefertigt, Material Buche. Multiplex, Loch ø 60 mm für Zahnputzbecher.

80er Leiste, mit 6 Zweifachhaken, B/H/T: 80 x 16 x 12 cm

N 117 460 00BL 97,00 / **115,43 €**

100er Leiste, mit 8 Zweifachhaken, B/H/T: 100 x 16 x 12 cm

N 117 461 00BL 109,00 / **129,71 €**

120er Leiste, mit 10 Zweifachhaken, B/H/T: 120 x 16 x 12 cm

N 117 462 00BL 136,00 / **161,84 €**

Zahnputzbecherregale

für je 16 Becher,

Fachinnenmaße, B/H: 17,5 x 18 cm

„Quadrat“ in Buche Dekor

Maße, B/H/T: 80 x 80 x 15 cm

N 117 ZPR1 238,00 / **283,22 €**

„Rechteck“ in Buche Dekor

Maße, B/H/T: 158 x 42 x 15 cm

N 117 ZPR2 238,00 / **283,22 €**

Montage

NUR an massiver Wand möglich

Je Regal 25,00 / **29,75* €**

Bilderleiste

Dazu passend empfehlen wir unsere transparenten Kunststofftaschen.

N BL 12,50 / **14,88 €**



Bilderleiste

16 Becher im Set

Farbe: rot

BTB16R 24,00 / **28,56 €**

Mobile



Insekten

Egal ob über dem Wickeltisch oder in der Kuschelecke. Wo diese kleinen bunten Insekten in der Luft tanzen, haben alle Kinder Spaß. Maße, B/H: ca. 30 x 40 cm

55135 # 11,72 / 13,95 €



Afrika

Mit diesem tollen Mobile lernen die Kinder die verschiedenen Tiere Afrikas kennen.

Maße, B/H: ca. 31 x 42 cm

55136 # 7,98 / 9,50 €



Baumhaus

Lassen Sie die Kinder jeden Tag aufs Neue entdecken welche Tiere im Baumhaus wohnen.

Maße, B/H: ca. 22,5 x 39 cm

55134 # 13,82 / 16,45 €



Arche Noah

Welche Tierpaare dürfen wohl mit auf Nochs Arche? Mit diesem Mobile der Windelwechsel zur Nebensache.

Maße, B/H: ca. 36 x 55 cm

55137 # 12,18 / 14,49 €

Schwingtiere



„Papagei Jakob“

Jakob nimmt die Kinder mit auf eine exotische Reise in die Tropen und erzählt ihnen spannende Geschichten.

Spannweite: ca. 65 cm

GK454 # 12,18 / 14,49 €

„Marienkäfer“

Einmal angestoßen, schwingt dieser süße Marienkäfer lange & ausdauernd. Spannweite: ca. 40 cm

55116 # 10,08 / 12,00 €



„Pilot Bär“

Eine Gruppe verschiedener, liebevoll gemalter Tiere sind mit dem Flugzeug unterwegs. Dabei schlagen die Flügel des Motorfliegers mit.

Spannweite: ca. 54 cm

GK128 # 13,03 / 15,51 €



„Schmetterling Tausendschön“

Schmetterling Tausendschön entführt die Kinder in die bunte Welt der Wiesen und Felder.

Spannweite: ca. 33 cm

52992 # 10,92 / 12,99 €